

Jeux Olympiques d'ATHENES

15 au 29 août 2004
















Résultats SLALOM

Canoë kayak slalom

Déroulement des épreuves

17 août 2004					
Épreuve	Heure	Site	Grille de Départ	Résultats	Status
C-1 slalom - Hommes, Qualification - 1er manche	10:00 - 10:40	Centre Olympique de Canoe-Kayak Slalom	Grille de Départ	Résultats	Officiel
K-1 slalom Femmes, Qualification - 1er manche	10:50 - 11:38	Centre Olympique de Canoe-Kayak Slalom	Grille de Départ	Résultats	Officiel
C-1 slalom - Hommes, Qualification - 2e manche	12:00 - 12:40	Centre Olympique de Canoe-Kayak Slalom	Grille de Départ	Résultats	Officiel
K-1 slalom Femmes, Qualification - 2e manche	12:57 - 13:45	Centre Olympique de Canoe-Kayak Slalom	Grille de Départ	Résultats	Officiel
18 août 2004					
C-1 slalom - Hommes, Demi-finale	10:00 - 10:30	Centre Olympique de Canoe-Kayak Slalom	Grille de Départ	Résultats	Officiel
K-1 slalom Femmes, Demi-finale	10:40 - 11:18	Centre Olympique de Canoe-Kayak Slalom	Grille de Départ	Résultats	Officiel
C-1 slalom - Hommes, Finale	11:50 - 12:10	Centre Olympique de Canoe-Kayak Slalom	Grille de Départ	Résultats	Officiel
K-1 slalom Femmes, Finale	12:20 - 12:45	Centre Olympique de Canoe-Kayak Slalom	Grille de Départ	Résultats	Officiel
19 août 2004					
C-2 slalom - Hommes, Qualification - 1re manche	10:00 - 10:30	Centre Olympique de Canoe-Kayak Slalom	Grille de Départ	Résultats	Officiel
K-1 slalom - Hommes, Qualification - 1er manche	10:40 - 11:43	Centre Olympique de Canoe-Kayak Slalom	Grille de Départ	Résultats	Officiel
C-2 slalom - Hommes, Qualification - 2e manche	12:00 - 12:30	Centre Olympique de Canoe-Kayak Slalom	Grille de Départ	Résultats	Officiel
K-1 slalom - Hommes, Qualification - 2e manche	12:40 - 13:43	Centre Olympique de Canoe-Kayak Slalom	Grille de Départ	Résultats	Officiel
20 août 2004					
C-2 slalom - Hommes, Demi-finale	10:00 - 10:25	Centre Olympique de Canoe-Kayak Slalom	Grille de Départ	Résultats	Officiel
K-1 slalom - Hommes, Demi-finale	10:35 - 11:25	Centre Olympique de Canoe-Kayak Slalom	Grille de Départ	Résultats	Officiel
C-2 slalom - Hommes, Finale	11:35 - 11:50	Centre Olympique de Canoe-Kayak Slalom	Grille de Départ	Résultats	Officiel
K-1 slalom - Hommes, Finale	12:25 - 12:50	Centre Olympique de Canoe-Kayak Slalom	Grille de Départ	Résultats	Officiel

Tableau des médailles - Canoë Kayak SLALOM

Catégorie	CNO	Hommes				Femmes				Total				Rang par Total
					Total				Total				Total	
1	 SVK	1	1		2	1			1	2	1		3	1
2	 FRA	2		1	3					2		1	3	1
3	 GBR		1		1			1	1		1	1	2	3
3	 GER		1	1	2						1	1	2	3
5	 USA						1		1		1		1	5
6	 CZE			1	1							1	1	5
Total		3	3	3	9	1	1	1	3	4	4	4	12	

Epreuve







CANOE MONOPLACE

Qualifications

Demi-Finale

Finale









Résultats de la phase de qualification - Canoë monoplace

Rang	Num. de dossard	Nom	CNO	Course 1				Course 2				Total	
				Heure	Penalty Secondes	Temps Total	Rang	Heure	Penalty Secondes	Temps Total	Rang	Temps Total	Derrière
1	5	MARTIKAN Michal	 SK	101.51	2	103.51	6	97.93	0	97.93	1	201.44	0.00
2	1	ESTANGUET Tony	 FR	99.23	0	99.23	1	100.30	2	102.30	5	201.53	+0.09
3	12	WIECZOREK Mariusz	 PL	103.14	0	103.14	5	98.66	0	98.66	2	201.80	+0.36
4	14	INDRUCH Tomas	 CZ	99.81	0	99.81	2	98.87	4	102.87	7	202.68	+1.24
5	4	McINTOSH Stuart	 GB	99.87	0	99.87	3	102.87	0	102.87	7	202.74	+1.30
6	16	HERCEG Danko	 HR	101.84	2	103.84	7	100.33	0	100.33	3	204.17	+2.73
7	2	PFANMOELLER Stefan	 GER	100.34	4	104.34	10	97.54	4	101.54	4	205.88	+4.44
8	7	DUERRENMATT Ronnie	 SUI	99.91	4	103.91	8	100.55	2	102.55	6	206.46	+5.02
9	6	HOCEVAR Simeon	 SLO	104.17	0	104.17	9	105.18	0	105.18	11	209.35	+7.91
10	8	CARTWRIGHT James	 CAN	105.79	0	105.79	11	103.17	2	105.17	10	210.96	+9.52
11	10	SANGRA Jordi	 ESP	104.48	4	108.48	14	104.06	0	104.06	9	212.54	+11.10
12	3	BELL Robin	 AUS	100.11	0	100.11	4	108.57	4	112.57	13	212.68	+11.24
13	11	SUPOWICZ Krzysztof	 PL	105.26	2	107.26	12	107.94	2	109.94	12	217.20	+15.76
14	9	PESCHIER Nicolas	 FR	108.74	0	108.74	15	110.62	2	112.62	14	221.36	+19.92
15	15	TSAKMAKIS Christos	 GRE	106.22	2	108.22	13	113.32	4	117.32	15	225.54	+24.10
16	13	ENNIS JR Chris	 USA	104.94	52	156.94	16	129.79	4	133.79	16	290.73	+89.29

Résultats des demi-finales - Canoë monoplace

Rang	Num. de dossard	Nom	CNO	Heure	Penalty Secondes	Temps Total	Derrière
1	5	MARTIKAN Michal	 SVK	93.25	0	93.25	0.00
2	1	ESTANGUET Tony	 FRA	93.37	0	93.37	+0.12
3	2	PFANNMOELLER Stefan	 GER	96.99	0	96.99	+3.74
4	3	BELL Robin	 AUS	95.48	2	97.48	+4.23
5	14	INDRUCH Tomas	 CZE	96.22	2	98.22	+4.97
6	10	SANGRA Jordi	 ESP	97.84	2	99.84	+6.59
7	4	McINTOSH Stuart	 GBR	98.08	2	100.08	+6.83
8	6	HOCEVAR Simeon	 SLO	98.24	2	100.24	+6.99
9	8	CARTWRIGHT James	 CAN	100.45	0	100.45	+7.20
10	12	WIECZOREK Mariusz	 POL	101.30	0	101.30	+8.05
11	7	DUERRENMATT Ronnie	 SUI	102.52	0	102.52	+9.27
12	16	HERCEG Danko	 CRO	103.49	100	203.49	+110.24

Résultats de la finale - Canoë monoplace

Rang	Num. de dossard	Nom	CNO	Demi-finale				Finale				Total	
				Heure	Penalty Secondes	Temps Total	Rang	Heure	Penalty Secondes	Temps Total	Rang	Temps Total	Derrière
1	1	ESTANGUET Tony	 RA	93.37	0	93.37	2	95.79	0	95.79	3	189.16	0.00
2	5	MARTIKAN Michal	 VK	93.25	0	93.25	1	94.03	2	96.03	4	189.28	+0.12
3	2	PFANNMOELLER Stefan	 ER	96.99	0	96.99	3	94.57	0	94.57	1	191.56	+2.40
4	3	BELL Robin	 US	95.48	2	97.48	4	95.35	0	95.35	2	192.83	+3.67
5	14	INDRUCH Tomas	 ZE	96.22	2	98.22	5	97.06	0	97.06	5	195.28	+6.12
6	6	HOCEVAR Simeon	 LO	98.24	2	100.24	8	99.54	0	99.54	6	199.78	+10.62
7	10	SANGRA Jordi	 SP	97.84	2	99.84	6	100.57	0	100.57	7	200.41	+11.25
8	4	McINTOSH Stuart	 BR	98.08	2	100.08	7	109.11	2	111.11	8	211.19	+22.03

Epreuve

KAYAK DAMES

Qualifications

Demi-Finale

Finale











Résultats de la phase de qualification - Kayak Dames

Rang	Num. de dossard	Nom	CNO	Course 1				Course 2				Total	
				Heure	Penalty Secondes	Temps Total	Rang	Heure	Penalty Secondes	Temps Total	Rang	Temps Total	Derrière
1	8	BONGARDT Jennifer	 ER	102.96	0	102.96	1	105.24	4	109.24	4	212.20	0.00
2	1	KALISKA Elena	 VK	104.24	0	104.24	2	108.41	0	108.41	3	212.65	+0.45
3	9	REEVES Helen	 BR	110.12	0	110.12	5	103.51	0	103.51	1	213.63	+1.43
4	6	STACHEROVA Gabriela	 VK	110.08	0	110.08	4	110.58	4	114.58	11	224.66	+12.46
5	15	GIDDENS Rebecca	 SA	108.36	0	108.36	3	112.58	4	116.58	15	224.94	+12.74
6	2	PLANERT Mandy	 ER	114.90	0	114.90	7	108.87	2	110.87	6	225.77	+13.57
7	4	OBLINGER-PETERS Violetta	 UT	108.95	2	110.95	6	111.45	4	115.45	14	226.40	+14.20
8	18	NATOLI Louise	 US	113.83	2	115.83	8	109.38	2	111.38	7	227.21	+15.01
9	5	PAVELKOVA Irena	 ZE	116.08	0	116.08	9	111.38	0	111.38	7	227.46	+15.26
10	7	EL DESOUKI Nagwa	 UI	110.38	8	118.38	12	110.27	0	110.27	5	228.65	+16.45
11	14	HILGERTOVA Stepanka	 ZE	117.05	0	117.05	11	111.70	0	111.70	9	228.75	+16.55
12	3	DICKENS Peggy	 RA	111.31	10	121.31	14	106.27	2	108.27	2	229.58	+17.38
13	11	GIAIPRON Maria Cristina	 IA	116.18	0	116.18	10	112.59	2	114.59	12	230.77	+18.57
14	17	STANUCH Agnieszka	 OL	116.57	2	118.57	13	113.32	2	115.32	13	233.89	+21.69
15	12	NI CHALLARAIN Eadaoin	 RL	117.42	4	121.42	15	115.33	4	119.33	16	240.75	+28.55
16	16	LANGFORD Margaret	 AN	117.02	6	123.02	16	119.89	2	121.89	17	244.91	+32.71
17	13	FEREKIDI Maria	 RE	118.85	6	124.85	17	125.43	0	125.43	18	250.28	+38.08
18	19	LI Jingjing	 HN	132.07	2	134.07	18	119.85	6	125.85	19	259.92	+47.72
19	10	MALI Nada	 LO	113.65	52	165.65	19	110.83	2	112.83	10	278.48	+66.28

Résultats des demi-finales - Kayak Dames

Rang	Num. de dossard	Nom	CNO	Heure	Penalty Secondes	Temps Total	Derrière
1	1	KALISKA Elena	 SVK	103.74	0	103.74	0.00
2	3	DICKENS Peggy	 FRA	104.95	0	104.95	+1.21
3	8	BONGARDT Jennifer	 GER	107.36	0	107.36	+3.62
4	15	GIDDENS Rebecca	 USA	107.56	0	107.56	+3.82
5	9	REEVES Helen	 GBR	106.90	2	108.90	+5.16
6	11	GIAIPRON Maria Cristina	 ITA	109.27	0	109.27	+5.53
7	6	STACHEROVA Gabriela	 SVK	109.85	0	109.85	+6.11
8	14	HILGERTOVA Stepanka	 CZE	107.31	4	111.31	+7.57
9	7	EL DESOUKI Nagwa	 SUI	113.24	0	113.24	+9.50
10	18	NATOLI Louise	 AUS	113.72	0	113.72	+9.98
11	12	NI CHALLARAIN Eadaoin	 IRL	116.95	0	116.95	+13.21
12	4	OBLINGER-PETERS Violetta	 AUT	113.09	4	117.09	+13.35
13	17	STANUCH Agnieszka	 POL	116.73	4	120.73	+16.99
14	2	PLANERT Mandy	 GER	118.61	4	122.61	+18.87
15	5	PAVELKOVA Irena	 CZE	111.49	50	161.49	+57.75

Résultats des finales - Kayak Dames

Rang	Num. de dossard	Nom	CNO	Demi-finale				Finale				Total	
				Heure	Penalty Secondes	Temps Total	Rang	Heure	Penalty Secondes	Temps Total	Rang	Temps Total	Derrière
1	1	KALISKA Elena	 VK	103.74	0	103.74	1	106.29	0	106.29	1	210.03	0.00
2	15	GIDDENS Rebecca	 SA	107.56	0	107.56	4	107.06	0	107.06	2	214.62	+4.59
3	9	REEVES Helen	 BR	106.90	2	108.90	5	105.87	4	109.87	4	218.77	+8.74
4	3	DICKENS Peggy	 RA	104.95	0	104.95	2	107.85	6	113.85	7	218.80	+8.77
5	14	HILGERTOVA Stepanka	 ZE	107.31	4	111.31	8	109.44	0	109.44	3	220.75	+10.72
6	7	EL DESOUKI Nagwa	 UI	113.24	0	113.24	9	109.80	2	111.80	5	225.04	+15.01
7	18	NATOLI Louise	 US	113.72	0	113.72	10	113.72	0	113.72	6	227.44	+17.41
8	11	GIAIPRON Maria Cristina	 TA	109.27	0	109.27	6	116.09	4	120.09	8	229.36	+19.33
9	8	BONGARDT Jennifer	 ER	107.36	0	107.36	3	126.30	4	130.30	9	237.66	+27.63
10	6	STACHEROVA Gabriela	 VK	109.85	0	109.85	7	114.62	50	164.62	10	274.47	+64.44

Epreuve

CANOE BIPLACE HOMMES

Qualifications

Demi-Finale

Finale







Résultats de la phase de qualification - Canoë biplace

Rang	Num. de dossard	Nom	CNO	Course 1				Course 2				Total	
				Heure	Penalty Secondes	Temps Total	Rang	Heure	Penalty Secondes	Temps Total	Rang	Temps Total	Derrière
1	1	HOCHSCHORNER Pavol HOCHSCHORNER Peter		100.13	0	100.13	1	100.91	0	100.91	1	201.04	0.00
2	10	BOWMAN Stuart SMITH Nicholas		102.25	0	102.25	2	105.16	6	111.16	6	213.41	+12.37
3	8	VOLF Jaroslav STEPANEK Ondrej		104.10	4	108.10	4	104.25	2	106.25	2	214.35	+13.31
4	9	QUEMERAIS Philippe le PENNEC Yann		105.29	0	105.29	3	108.04	2	110.04	5	215.33	+14.29
5	3	BECKER Marcus HENZE Stefan		108.35	0	108.35	5	105.21	2	107.21	3	215.56	+14.52
6	4	TAYLOR Matthew JACOBI Joseph		112.01	4	116.01	9	105.42	2	107.42	4	223.43	+22.39
7	11	POCHWALA Marcin SARNA Pawel		111.86	2	113.86	7	110.79	2	112.79	7	226.65	+25.61
8	7	JIRAS Marek MADER Tomas		108.66	2	110.66	6	114.33	4	118.33	9	228.99	+27.95
9	2	BAHMANN Christian SENF Michael		114.01	2	116.01	9	112.58	2	114.58	8	230.59	+29.55
10	6	BENETTI Andrea MASOERO Erik		114.32	2	116.32	11	115.83	6	121.83	10	238.15	+37.11
11	12	CHEN Fubin TIAN Qin		117.64	6	123.64	12	119.02	6	125.02	11	248.66	+47.62
12	5	BELLOFIORE Mark MILNE Lachie		112.07	2	114.07	8	112.29	52	164.29	12	278.36	+77.32

Résultats des demi-finales - Canoë biplace

Rang	Num. de dossard	Nom	CNO	Heure	Penalty Secondes	Temps Total	Derrière
1	1	HOCHSCHORNER Pavol HOCHSCHORNER Peter	 SVK	101.29	0	101.29	0.00
2	9	QUEMERAIS Philippe le PENNEC Yann	 FRA	105.79	0	105.79	+4.50
3	8	VOLF Jaroslav STEPANEK Ondrej	 CZE	104.22	2	106.22	+4.93
4	3	BECKER Marcus HENZE Stefan	 GER	104.32	2	106.32	+5.03
5	6	BENETTI Andrea MASOERO Erik	 ITA	106.40	0	106.40	+5.11
6	2	BAHMANN Christian SENFTE Michael	 GER	107.01	0	107.01	+5.72
7	7	JIRAS Marek MADER Tomas	 CZE	104.35	6	110.35	+9.06
8	4	TAYLOR Matthew JACOBI Joseph	 USA	109.14	2	111.14	+9.85
9	10	BOWMAN Stuart SMITH Nicholas	 GBR	108.02	6	114.02	+12.73
10	11	POCHWALA Marcin SARNA Pawel	 POL	113.78	6	119.78	+18.49

Résultats de la finale - Canoë biplace

Rang	Num. de dossard	Nom	CNO	Demi-finale				Finale				Total	
				Heure	Penalty Secondes	Temps Total	Rang	Heure	Penalty Secondes	Temps Total	Rang	Temps Total	Derrière
1	1	HOCHSCHORNER Pavol HOCHSCHORNER Peter	 SVK	101.29	0	101.29	1	103.87	2	105.87	2	207.16	0.00
2	3	BECKER Marcus HENZE Stefan	 GER	104.32	2	106.32	4	102.66	2	104.66	1	210.98	+3.82
3	8	VOLF Jaroslav STEPANEK Ondrej	 CZE	104.22	2	106.22	3	102.64	4	106.64	4	212.86	+5.70
4	2	BAHMANN Christian SENFT Michael	 GER	107.01	0	107.01	6	104.44	2	106.44	3	213.45	+6.29
5	9	QUEMERAIS Philippe le PENNEC Yann	 FRA	105.79	0	105.79	2	107.00	4	111.00	5	216.79	+9.63
6	6	BENETTI Andrea MASOERO Erik	 ITA	106.40	0	106.40	5	109.66	4	113.66	6	220.06	+12.90

Epreuve

KAYAK HOMMES

Qualifications



Demi-Finale

Finale











Résultats de la phase de qualification - Kayak Hommes

Rang	Num. de dossard	Nom	CNO	Course 1				Course 2				Total	
				Heure	Penalty Secondes	Temps Total	Rang	Heure	Penalty Secondes	Temps Total	Rang	Temps Total	Derrière
1	8	KURT Michael		94.30	0	94.30	4	92.49	0	92.49	1	186.79	0.00
2	2	WALSH Campbell		91.25	0	91.25	1	97.73	0	97.73	12	188.98	+2.19
3	1	SCHMIDT Thomas		93.28	0	93.28	2	97.36	0	97.36	10	190.64	+3.85
4	11	LEFEVRE Fabien		93.00	2	95.00	5	95.80	0	95.80	4	190.80	+4.01
5	18	HEYL Brett		95.68	0	95.68	7	94.61	2	96.61	7	192.29	+5.50
6	25	POPOVSKI Lazar		96.92	0	96.92	8	96.14	0	96.14	6	193.06	+6.27
7	9	OBLINGER Helmut		94.25	0	94.25	3	96.94	2	98.94	16	193.19	+6.40
8	7	PESCHIER Benoit		99.33	0	99.33	14	93.04	2	95.04	2	194.37	+7.58
9	22	RAAB Ondrej		96.54	2	98.54	13	95.96	0	95.96	5	194.50	+7.71
10	3	SAJBIDOR Jan		95.13	0	95.13	6	97.76	2	99.76	18	194.89	+8.10
11	23	BRAAT Floris		97.96	0	97.96	10	97.18	0	97.18	9	195.14	+8.35
12	16	POLACZYK Grzegorz		95.97	2	97.97	11	97.49	0	97.49	11	195.46	+8.67
13	17	JUANMARTI Carles		99.47	0	99.47	15	96.61	0	96.61	7	196.08	+9.29
14	19	PARSONS Scott		98.15	0	98.15	12	98.06	2	100.06	19	198.21	+11.42
15	14	BOUKPETI Benjamin Kudjow		96.99	0	96.99	9	97.93	4	101.93	21	198.92	+12.13
16	4	FORD David		97.30	4	101.30	18	98.57	0	98.57	14	199.87	+13.08
17	10	KODELJA Uros		100.24	2	102.24	19	97.99	0	97.99	13	200.23	+13.44
18	13	DRAPER Warwick		97.69	2	99.69	16	99.41	2	101.41	20	201.10	+14.31
19	5	FERRAZZI Pierpaolo		97.70	2	99.70	17	102.23	0	102.23	22	201.93	+15.14
20	12	OUD Sam		105.27	2	107.27	22	95.41	0	95.41	3	202.68	+15.89
21	6	RHEINISCH Eoin		103.28	2	105.28	21	96.81	2	98.81	15	204.09	+17.30
22	21	MULIC Dinko		102.71	0	102.71	20	102.05	6	108.05	24	210.76	+23.97
23	24	SARGANOVIC Emir		107.26	4	111.26	23	101.04	4	105.04	23	216.30	+29.51
24	20	DIMITRIOU Alexandros		116.87	6	122.87	24	111.34	2	113.34	25	236.21	+49.42
25	15	EWALD Jens		100.69	50	150.69	25	99.40	0	99.40	17	250.09	+63.30

Résultats des demi-finales - Kayak Hommes

Rang	Num. de dossard	Nom	CNO	Heure	Penalty Secondes	Temps Total	Derrière
1	2	WALSH Campbell	 GBR	93.68	0	93.68	0.00
2	7	PESCHIER Benoit	 FRA	93.93	0	93.93	+0.25
3	12	OUD Sam	 NED	94.46	0	94.46	+0.78
4	16	POLACZYK Grzegorz	 POL	94.74	0	94.74	+1.06
5	1	SCHMIDT Thomas	 GER	93.11	2	95.11	+1.43
6	11	LEFEVRE Fabien	 FRA	93.13	2	95.13	+1.45
7	4	FORD David	 CAN	93.83	2	95.83	+2.15
8	10	KODELJA Uros	 SLO	94.68	2	96.68	+3.00
9	19	PARSONS Scott	 USA	96.82	0	96.82	+3.14
10	13	DRAPER Warwick	 AUS	95.03	2	97.03	+3.35
11	17	JUANMARTI Carles	 ESP	95.73	2	97.73	+4.05
12	3	SAJBIDOR Jan	 SVK	97.77	0	97.77	+4.09
13	9	OBLINGER Helmut	 AUT	98.02	0	98.02	+4.34
14	22	RAAB Ondrej	 CZE	96.13	2	98.13	+4.45
15	18	HEYL Brett	 USA	98.28	2	100.28	+6.60
16	25	POPOVSKI Lazar	 MKD	100.80	0	100.80	+7.12
17	23	BRAAT Floris	 NED	99.39	2	101.39	+7.71
18	14	BOUKPETI Benjamin Kudjow Thomas	 TOG	96.42	6	102.42	+8.74
19	5	FERRAZZI Pierpaolo	 ITA	103.07	0	103.07	+9.39
20	8	KURT Michael	 SUI	99.20	4	103.20	+9.52

Résultats des finales - Kayak hommes

Rang	Num. de dossard	Nom	CNO	Demi-finale				Finale				Total	
				Heure	Penalty Secondes	Temps Total	Rang	Heure	Penalty Secondes	Temps Total	Rang	Temps Total	Derrière
1	7	PESCHIER Benoit	 RA	93.93	0	93.93	2	94.03	0	94.03	1	187.96	0.00
2	2	WALSH Campbell	 BR	93.68	0	93.68	1	96.49	0	96.49	3	190.17	+2.21
3	11	LEFEVRE Fabien	 RA	93.13	2	95.13	6	93.86	2	95.86	2	190.99	+3.03
4	4	FORD David	 AN	93.83	2	95.83	7	96.75	0	96.75	4	192.58	+4.62
5	1	SCHMIDT Thomas	 ER	93.11	2	95.11	5	97.82	0	97.82	5	192.93	+4.97
6	19	PARSONS Scott	 SA	96.82	0	96.82	9	97.94	0	97.94	6	194.76	+6.80
7	16	POLACZYK Grzegorz	 OL	94.74	0	94.74	4	99.83	2	101.83	8	196.57	+8.61
8	12	OUD Sam	 ED	94.46	0	94.46	3	96.82	6	102.82	9	197.28	+9.32
9	13	DRAPER Warwick	 US	95.03	2	97.03	10	100.40	0	100.40	7	197.43	+9.47
10	10	KODELJA Uros	 LO	94.68	2	96.68	8	104.93	0	104.93	10	201.61	+13.65